



Informe Ordenación del Gasto Subdirector Administrativo

Período: 17 Abril – 31 Julio 2018

Resoluciones 1241 y 1473 de 2018

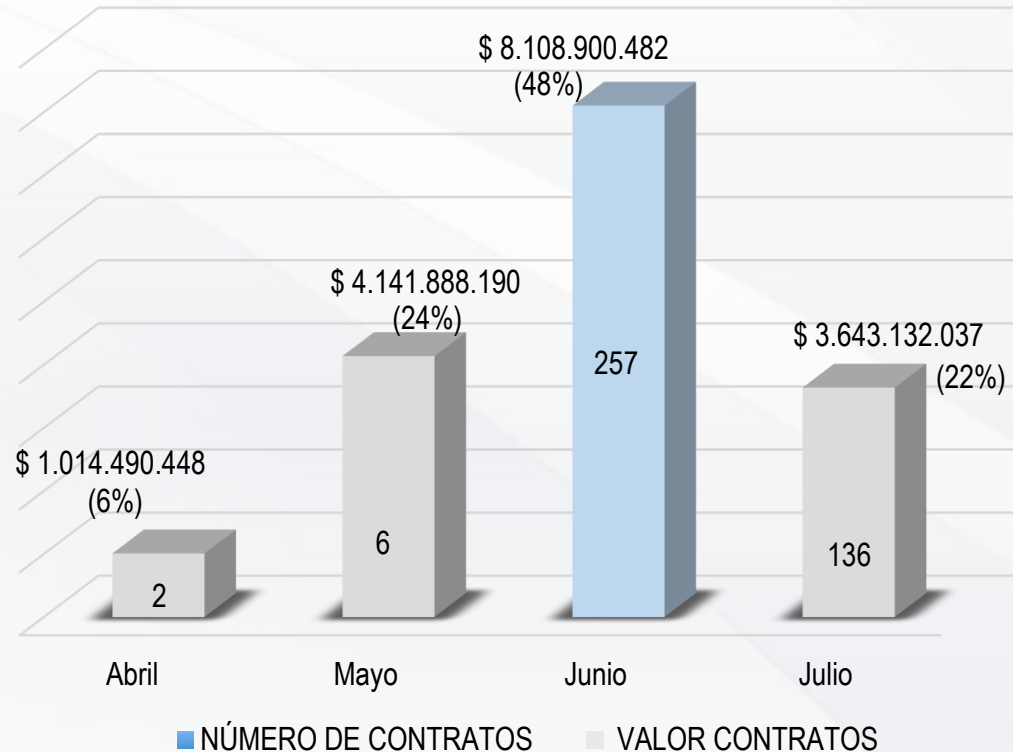
Agosto 2018

Grupo de Gestión Contractual

Secretaría General

1. Ejecución Contractual (17 de abril a 31 de julio de 2018)

Durante el período considerado de gestión se suscribieron 401 contratos por valor de \$ 16.908.411.156 como se muestra a continuación:

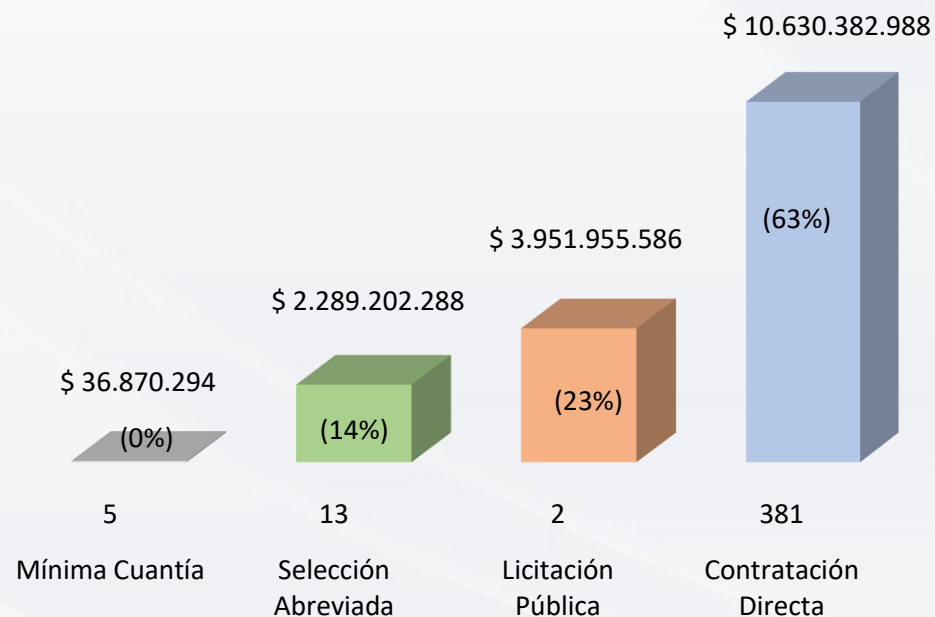


Como se observa en la gráfica, la mayor concentración de la contratación se suscribió en el mes de Junio, en el que se suscribieron 257 contratos por un total de \$ 8.108.900.482 de los cuales el 77% (249) corresponde a contratos de prestación de servicios personales por valor de \$6.245.163.067. Un factor importante que incidió en este aumento fue la terminación del período de Ley de Garantías y el vencimiento de los contratos de prestación de servicios suscritos en el mes de enero de 2018 y que fueron suscritos por 6 y 7 meses, en razón al recorte presupuestal.

1.1 Contratación suscrita por modalidad de selección.

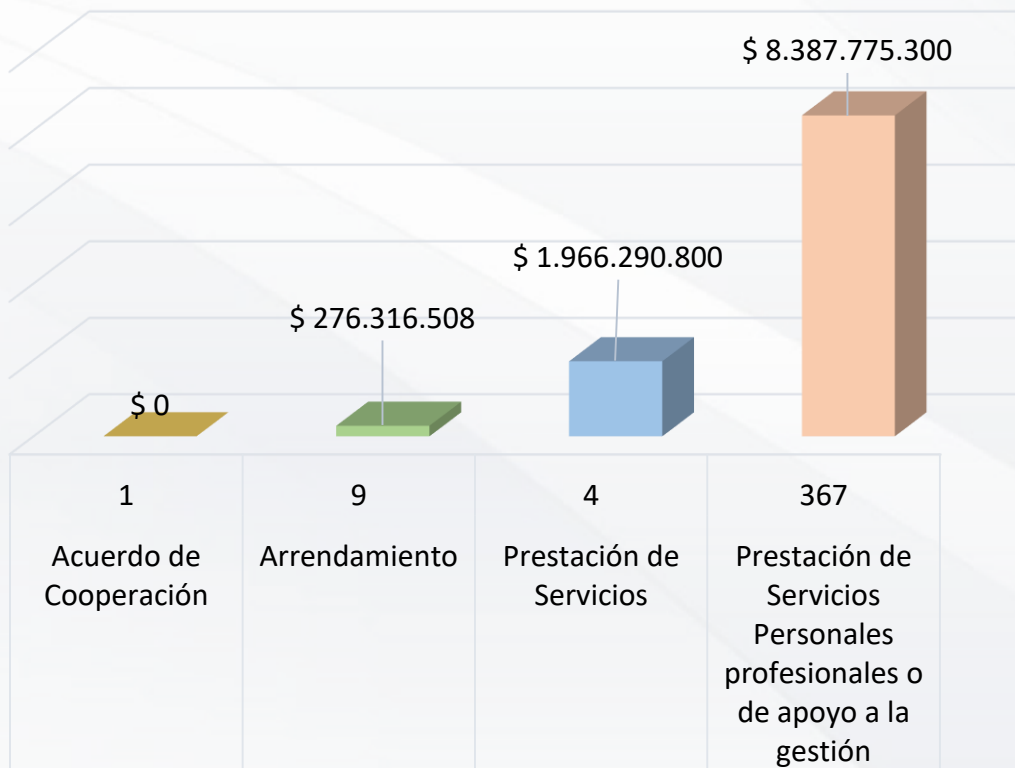
- Durante el período objeto de informe, se adelantaron los procesos de contratación bajo cuatro (4) de las cinco (5) modalidades existentes: Contratación Directa, Licitación Pública, Mínima Cuantía y Selección Abreviada. No se hizo uso de la modalidad de Concurso de Méritos.

Modalidad de Contratación	Número de contratos	Valor contratos
Mínima Cuantía	5	\$ 36.870.294
Selección Abreviada	13	\$ 2.289.202.288
Licitación Pública	2	\$ 3.951.955.586
Contratación Directa	381	\$ 10.630.382.988
TOTAL	401	\$ 16.908.411.156



- Al considerar el total del período de gestión se identifica que la mayor concentración de la contratación se realizó a través de la modalidad de Contratación Directa con un 63% con 381 contratos por valor de \$ 10.630.382.988, seguido de un 23% que corresponde a 2 contratos suscritos por Licitación Pública por valor de \$ 3.951.955.586, un 14% que corresponde a 13 contratos suscritos por Selección Abreviada por valor de \$2.289.202.288 y un 0% que equivale a 5 procesos de Mínima Cuantía por valor de \$36.870.294.

1.1.1 Procesos de Contratación Directa

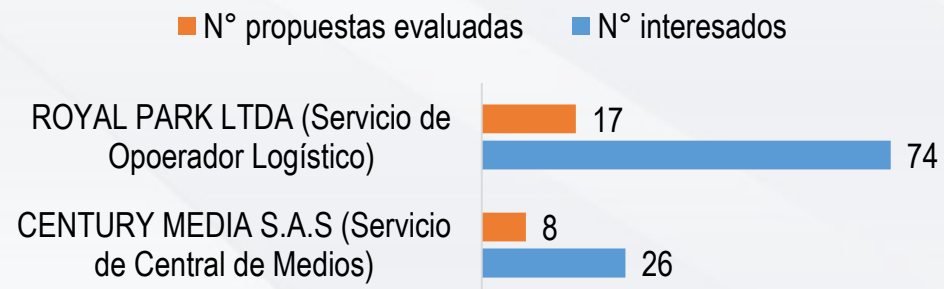


Tipo de contrato	Número de contratos	Valor contratos	%
Acuerdo de Cooperación	1	\$ 0	0%
Arrendamiento	9	\$ 276.316.508	3%
Prestación de Servicios	4	\$ 1.966.290.800	18%
Prestación de Servicios Personales profesionales o de apoyo a la gestión	367	\$ 8.387.775.300	79%
Total	381	\$ 10.630.382.608	100%

1.1.2 Procesos de Licitación Pública

Contratista - Objeto	N° Proceso	N° de contrato	Valor contrato	N° interesados	N° propuestas evaluadas
CENTURY MEDIA S.A.S (Servicio de Central de Medios)	LP-ARN-04-2018	1191	\$ 2.400.000.000	26	8
ROYAL PARK LTDA (Servicio de Operador Logístico)	LP-ARN-03-2018	1	\$ 1.551.955.586	74	17
Total		2	\$ 3.951.955.586	100	25

Pluralidad de Oferentes Licitaciones Públicas



1.1.3 Procesos por Selección Abreviada

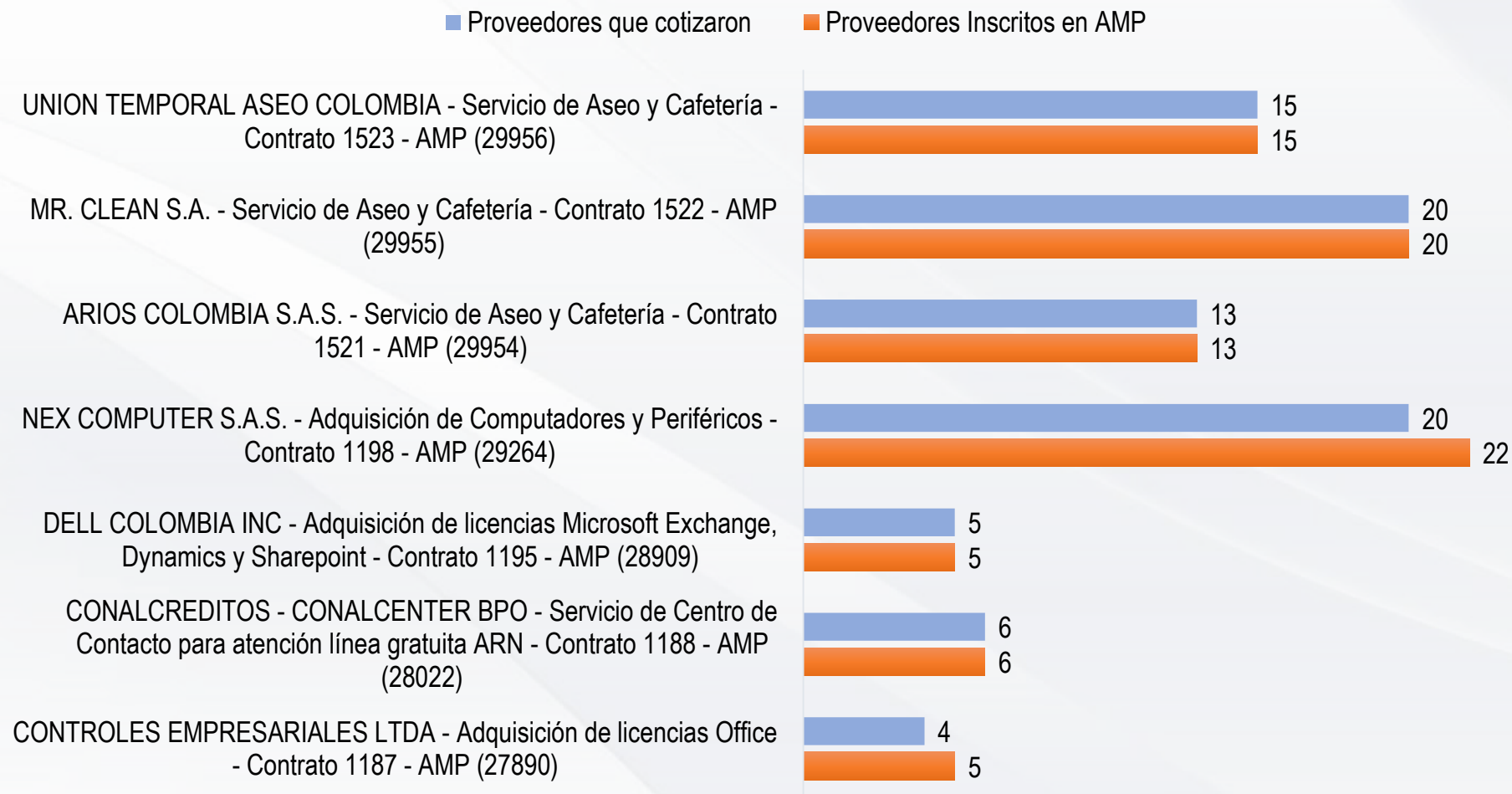
Tipo de procesos	Número de contratos	Valor contrato	%	Valor Presupuestado PAA	Ahorros
Acuerdo Marco de Precios	7	\$ 1.474.722.042	64%	\$ 1.899.450.738	\$ 424.728.696
Menor Cuantía	4	\$ 579.360.227	25%	\$ 644.206.448	\$ 64.846.221
Subasta Inversa	2	\$ 235.120.019	10%	\$ 347.417.964	\$ 112.297.945
Total	13	\$ 2.289.202.288	100%	\$ 2.891.075.150	\$ 601.872.862

- Detalle Contratación suscrita por Acuerdo Marco de Precios

N°	Tipo de proceso	Contratista - Objeto	Valor contrato	Proveedores Inscritos en AMP	Proveedores que cotizaron
1	AMP (27890)	CONTROLES EMPRESARIALES LTDA - Adquisición de licencias Office	\$ 790.148.540	5	4
2	AMP (28022)	CONALCREDITOS - CONALCENTER BPO - Servicio de Centro de Contacto para atención línea gratuita ARN	\$ 224.341.908	6	6
3	AMP (28909)	DELL COLOMBIA INC - Adquisición de licencias Microsoft Exchange, Dynamics y Sharepoint	\$ 305.895.838	5	5
4	AMP (29264)	NEX COMPUTER S.A.S. - Adquisición de Computadores y Periféricos	\$ 89.905.029	22	20
5	AMP (29954)	ARIOS COLOMBIA S.A.S. - Servicio de Aseo y Cafetería	\$ 18.547.056	13	13
6	AMP (29955)	MR. CLEAN S.A. - Servicio de Aseo y Cafetería	\$ 18.285.914	20	20
7	AMP (29956)	UNION TEMPORAL ASEO COLOMBIA - Servicio de Aseo y Cafetería	\$ 27.597.758	15	15
Total			\$ 1.474.722.042	86	83

1.1.3.1 Procesos de Acuerdos Marco de Precios

Pluralidad de Oferentes Acuerdos Marco de Precios

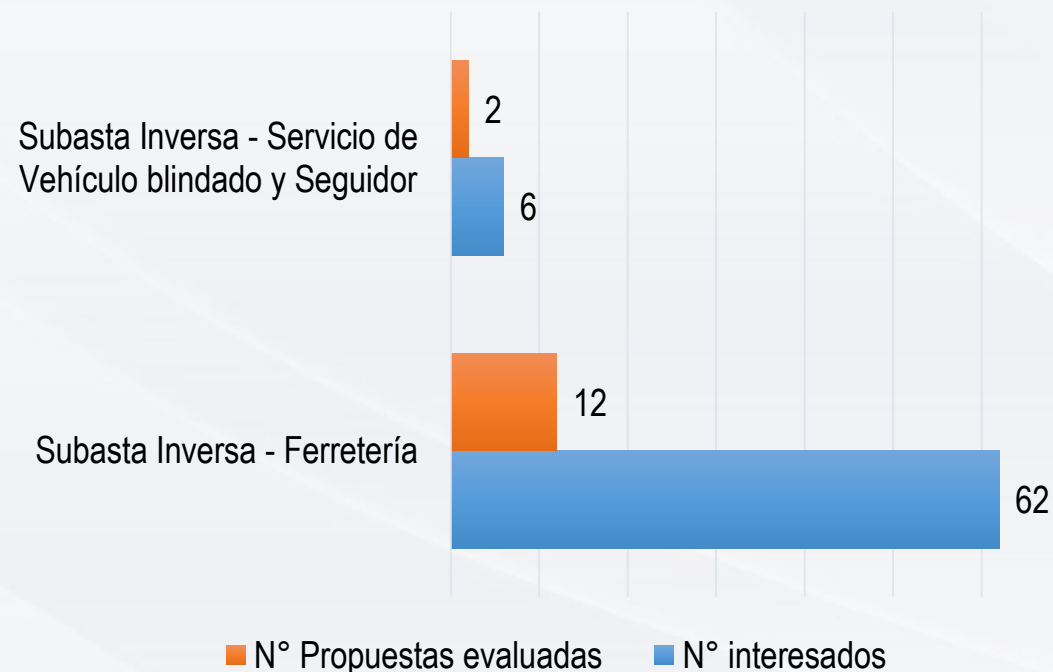


1.1.3.2 Procesos de Selección Abreviada (participación)

Pluralidad de Oferentes Procesos Menor Cuantía



Pluralidad de Oferentes Subasta Inversa



- Detalle Contratación suscrita por Selección Abreviada**

N°	Tipo de proceso	Contratista - Objeto	N° Contrato	No Proceso	Valor contrato	N° interesados	N° Manifestaciones de Interés	N° Propuestas evaluadas
1	Menor Cuantía	EVALUA SALUD IPS SAS (Exámenes ocupacionales de Ingreso)	1190	SAMC-ARN-09-2018	\$65.372.810	8	4	2
2	Menor Cuantía	ROYAL PARK LTDA (Servicio para la organización de las actividades del Plan de Bienestar social e incentivos)	1282	SAMC-ARN-17-2018	\$340.313.106	31	18	7
3	Menor Cuantía	CENTRO NACIONAL DE CONSULTORIA S.A. (Estudio de Percepción y satisfacción)	1454	SAMC-ARN-18-2018	\$73.995.696	30	15	7
4	Menor Cuantía	CENTRO DE RECURSOS EDUCATIVOS PARA LA COMPETITIVIDAD EMPRESARIAL LTDA.(Servicios de organización y desarrollo de cursos para funcionarios)	1494	SAMC-ARN-16-2018	\$99.678.615	25	16	6
5	Subasta Inversa	TECNI REPUESTOS INDUSTRIALES LTDA. (Ferretería)	1189	SI-ARN-08-2018	\$105.000.000	62	N.A	12
6	Subasta Inversa	UT VJ ARN 18 (Servicio de Vehículo blindado y Seguidor)	1446	SI-ARN-19-2018	\$130.120.019	6	N.A	2
Total					\$ 814.480.246	162	53	31